

Bestellen im Online Shop



Basispräsentation

Warenkorb Überblick

Import von Stücklisten

Bestellung auslösen, Wunschlieferdatum, Angebotsoptionen

Warenkörbe speichern und weiterleiten, Dokumentenverfolgung, Barcode Etiketten erstellen

Software-Support – Prozessschritt: Bestellung im Online Shop

Beenden

Startseite

Warenkorb

Basket

1. Basket 2. Order Information 3. Place Order 4. Confirmation

Add to basket Quantity

↓ Action...

Part No.	Quantity	Your part number	Type Article designation	Your price / unit	Total GBP	Delivery Date
2123087	1	PC	DSBC-32-60-PPSA-N3 Standard cyl.	96.87	96.87	26.08.2014
543861	2	PC	SME-8M-DS-24V-K-0,3-M8D Prox. sensor	22.20	44.40	26.08.2014
547497	1	PC	VMPAF-AP-2-1-EMM-2 Sub-base	52.38	52.38	27.08.2014

Warning: Product to be discontinued, only available as series product during the year 2019. Do not use for new designs. Alternatives on request.

Phase-out Alternative product System change to MPA-S, MPA-L and VTSA

Total 193.65 GBP

Im Warenkorb finden Sie viele Funktionen die Ihnen die Arbeit erleichtern. So sehen Sie im Warenkorb auf einen Blick die Informationen zu:

- Teilenummer und Menge
- Produktbezeichnung
- Preis und Verfügbarkeit
- Wichtige Hinweise zum Produkt direkt über der betroffenen Position
- Erweiterte Informationen zu Produkten die sich im Auslauf befinden

Vorteile:

- Kein Warten auf ein angefordertes Angebot, Preise und Verfügbarkeiten sofort abrufbar.
- Rechtzeitige Hinweise zu Auslaufprodukten.



Software-Support – Prozessschritt: Bestellung im Online Shop

[Beenden](#)
[Startseite](#)

Warenkorb

Order Tracking

Your purchase ref. Order date between and
 Festo Doc. No. and
 Part No. Document Type
 Your part no. Status [Search](#)

List of your Orders [Print](#) [View 10 30 50 All](#)

Your purchase ref.	Originator	Order date	Festo Order no.	Delivery Status	Document	Repeat Order		
29581		18.08.2014	2080302370	Full				
47-200169		13.08.2014	2080301758	Open				
Lockwell Electrical Distributors Unit 3&4 Hornchurch Close CV1 2QZ Cheylesmore, Coventry								
Item No.	Part No.	Type Article designation	Your part no.	Quantity Ordered	Date Ordered for	Shipment no.	Invoice	Pos
10	574333	SMT-8M-A Prox. sensor		10	18.08.2014	1756263818		
		SMT-8M-A-PS-24V-E-0.5-OE		10	21.08.2014			
				10				
190255					08.08.2014	2080300993	Full	

Status 20.08.2014 [« 1 2 »](#)

Besondere Funktion die wir Ihnen bieten sind:

- Import von Stücklisten um Daten aus dem eigenen System direkt zu nutzen
- Auftragsverfolgung auch für Telefon- und Faxbestellungen
- Download der Gesamt-Dokumentation

Vorteile:

- Schreibfehler und eventuelle falsche Bestellungen durch den Stücklisten-Import vermeiden.
- Lieferstatus jederzeit schnell und einfach einsehen um Projekte optimal zu managen.
- Alle Dokumente zu ihrer Bestellung mit einem Download erhalten + Sprachauswahl.

Software-Support – Prozessschritt: Bestellung im Online Shop

[Beenden](#)
[Startseite](#)

Warenkorb

Label Options

Customer selection

Account Number:

Name: Select

0080999030 GB_1 SHOP

Label options

Language:

Label size:

Product drawing: Photo
 Line Drawing

Optional: Customer Material Number
 Stock location
 Amount
 Packaging unit

Barcodes: no barcode
 code free barcode informations

Barcode language: (Code 128 - automatically created)

Barcode for Festo Online Shop & Scanner

Label Options
Upload Label Information
Create labels

Preview

Push-in T-Fitting QSMT-M3-3

Festo: 163351
Client: 4711
Stock: Regal 2
Qty: 10 PCS

1 ; 1 5 3 3 5 1 0 ; ; ; ;

Language: english
Format: 63,5 mm x 33,9 mm
DIN A4
Avery/Zweckform L4773

Product drawing: Photo

Back
Continue

Der Barcode Designer im Warenkorb unterstützt Sie bei der Erstellung von Barcode Etiketten zur Optimierung ihrer Logistik.

Folgende Informationen können eingebunden werden:

- Ihre Bezeichnung
- Produktbild
- Festo Teilenummer
- Lagerlokation

Vorteile:

- Einfache Wiederbestellung mittels Barcodescanner und SAP-Anbindung
- Schnelle Zuordnung der Nachbestellung über das Produktbild und die Lagerortinformation



Bestellen im Online Shop – Warenkorb Überblick

[Beenden](#)
[Startseite](#)

The screenshot shows the 'Basket' page on the Festo website. It includes a navigation menu at the top, a progress indicator with four steps (1. Basket, 2. Order Information, 3. Place Order, 4. Confirmation), and a main section for adding items to the basket. Below this is a table of items in the basket with columns for Part No., Quantity, Your part number, Type Article designation, Your price / unit, Total, and Delivery Date. At the bottom, there are options to save the basket, set a requested delivery date, and choose a shipping method (UPS Saver Service).

1. “Anzeige der Bestellschritte”
2. Direkteingabe von Teilenummern in den Warenkorb
3. Der Warenkorb zeigt für alle hinzugefügten Produkte Preis und Verfügbarkeit.
4. Viele weitere Funktionen wie:
 - Warenkörbe speichern
 - Lieferdatum ändern
 - Import und Export von Stücklisten im .csv Format (Excel)

Vorteil:

- Alle wichtigen Informationen und Funktionen auf einen Blick

Bestellen im Online Shop – Warenkorb Überblick

Beenden

Startseite

Weitere Aktionen wie z.B.

- Produktvergleich
- Gleiche Positionen zusammenfassen
- ...

sind auswählbar.

Feature	Foot mounting HBN-8/10x2 (5124)	Foot mounting HBN-12/16x1 (5125)
Size	8/10	12/16
Corrosion resistance classification CRC	1	1
Product weight	55 g	40 g
Materials note	Free of copper and PTFE Conforms to RoHS	Free of copper and PTFE Conforms to RoHS
Material information, mounting	Steel Galvanised	Steel Galvanised

Vorteil:

- Visuelle Hervorhebung von Produktunterschieden zur schnellen Analyse.
- Verbesserte Übersicht bei der Zusammenfassung von Gleichteilen.

Beenden

IMPORT VON STÜCKLISTEN



Bestellen – Import von Stücklisten

Import von Stücklisten (.csv-Dateien)



Import

Option 1: Import a parts list with import assistant

csv file [i](#)
 csv file in Festo Format [i](#)
e.g. File generated by Festo CD ROM catalogue
 Festo Full Format [i](#)

Option 2: Insert products from your parts list by "copy and paste"

You can enter part number and quantity in this box, or copy it e.g. from an Excel sheet and paste it into the entry box. Please note, this feature is restricted to 100 entries.

e.g.:

```
163309,1
153001,10
```

Drei Optionen für das .csv-Format sind geboten:

- Angepasste .csv-Datei
- .csv-Datei in Festo Format
- .csv-Datei mit Kopfinformationen (Festo Full Format)

Bereits existierende Stücklisten in Excel können als .csv-Datei abgespeichert werden; konfigurierbare Produkte können auch importiert werden, sofern der Ident Code bekannt ist.

Vorteile:

- Die Möglichkeiten von Schreibfehlern und daraus eventuell resultierende Fehlbestellungen werden minimiert.
- Schnittstellen zu eigenen Systemen können einfach genutzt werden.

Bestellen – Import von Stücklisten

Import – Option 1:

Angepasste .csv-Datei

Import

[Back](#) [Start import](#)

Field separator : ;	Festo part number are in column no. : 8
String delimiter : "	Quantities are in column no. : 3
	My own part numbers are in column no. (option) : -
	Identcode 1 are in column no. (option) : -
	Identcode 2 are in column no. (option) : -
	x-Stroke values are in column no. (option) : -

[Save settings](#)

	1	2	3	4	5	6	7	8	9
<input checked="" type="checkbox"/>						JWF-Bestellstueckliste Version :	000B01_AST		
<input checked="" type="checkbox"/>						JWF-Projekt-Nr. :	04/14581		
<input checked="" type="checkbox"/>						Anlagenbezeichnung :	Leckteststand 4V PD- Technik		
<input checked="" type="checkbox"/>						Kunde :	VW Salzgitter		
<input checked="" type="checkbox"/>						EPLAN Proj.-Nr. :	14581300	Bgr.300	
<input checked="" type="checkbox"/>			IO			Bearbeiter :	Gutzat		
<input checked="" type="checkbox"/>		Pos	STK	STK/	VPE	Technische Beschreibung	Hersteller	Bestellnummer	Best.-N
<input checked="" type="checkbox"/>				VPE					Lieferar

1. Dateistruktur wird in einer Vorschau angezeigt
 - Auswahl in welcher Spalte sich die **Teilenummer** von Festo befindet
 - Auswahl in welcher Spalte sich die **Menge** in Ihrer Liste befindet
 - Auswahl in welcher Spalte der **Konfigurationscode** enthalten ist
2. Einstellungen speichern, um gleiches Format wieder zu nutzen
3. Klick auf “Start Import” → Datei wird geprüft
4. Nicht Festo Teilenummern, werden in rot angezeigt und Auswahl aufgehoben.
5. Erneut auf “Start Import” klicken
6. Fenster schließen und auf Warenkorb aktualisieren klicken

Bestellen – Import von Stücklisten

Import – Option 1:

.csv-Datei in Festo Format

Import

[Back](#) [Start Import](#)

Field separator :

String delimiter :

<input type="checkbox"/>	Position	Part No.	Qty.	Your part no.	Identcode 1	Identcode 2	x-Stroke	Basketname
<input checked="" type="checkbox"/>						JWF-Bestellstueckliste Version :	000B01_AST	
<input checked="" type="checkbox"/>						JWF-Projekt-Nr. :	04/14581	
<input checked="" type="checkbox"/>						Anlagenbezeichnung :	Leckteststand 4V PD-Technik	
<input checked="" type="checkbox"/>						Kunde :	VW Salzgitter	
<input checked="" type="checkbox"/>						EPLAN Proj.-Nr. :	14581300	Bgr.300
<input checked="" type="checkbox"/>						Bearbeiter :	Gutzat	
<input checked="" type="checkbox"/>						Technische Beschreibung	Hersteller	Bestellnummer
<input checked="" type="checkbox"/>		Pos			STK/ VPE			
<input checked="" type="checkbox"/>	SBECKE	1	1	1	1	Filterpatrone G1/2; 0,1#m 39D 1436 Best.Nr.:3.213.232	BECKER & CO GMBH	3.213.232
<input checked="" type="checkbox"/>	SBECKE	2	1	1	1	Filter G1/2; 0,1#m; MRS-System 39D 1436/ G1/2 Best.Nr.:3.213.426	BECKER & CO GMBH	3.213.426
<input checked="" type="checkbox"/>	SBECKE	3	1	1	1	3/2-Wege-Ent#ftungsventil- Druckaufbaustufe G1/2; MRS-System 39D 1385/ G1/2 Best.Nr.:3.217.708	BECKER & CO GMBH	3.217.708

Import von Dateien mit einem vordefinierten Format

- Spalte 1 → Position
- Spalte 2 → Teilenummer
- Spalte 3 → Menge
- Spalte 4 → Kundenteilenummer
- Spalte 5,6 → Ident Code

z. B. auch eine Datei vom Festo Katalog auf DVD

Bestellen – Import von Stücklisten

Import – Option 1:

.csv-Datei mit Kopfdaten

1	H002001413420120206	20120206YVWP
2	I0000000000000000062110000000012000	000010
3	I00000000000000000000000000000001000	000020
4	I00000000000000000000000000000001000	000030
5	I00000000000000000000000000000001000	000040
6	I00000000000000000000000000000001000	000050
7	I00000000000000000000000000000001000	000060
8	I00000000000000000000000000000001000	000070
9	I00000000000000000000000000000001000	000080
10	I00000000000000000000000000000001000	000090
11	I00000000000000000000000000000001000	000100

Customer purchase order number	Customer purchase order date
H000005261020030514M423423423	20030509YVWP
column 20	column 55

Beenden

Startseite

Mit dem Import von Kopfdaten können wichtige allgemeine Daten wie z.B. der Kundename, Kundennummer, benötigtes Lieferdatum etc. übertragen werden.

Vorteil:

- Durch Definition des Standardformats im eigenen System und den direkten Import von Kopfdaten wird der Bestellprozess erleichtert.

Bestellen – Import von Stücklisten

Import – Option 2: Datenübernahme mit „Copy & Paste“

Import

Option 1: Import a parts list with import assistant

csv file [i](#)
 csv file in Festo Format [i](#)
 e.g. File generated by Festo CD ROM catalogue [i](#)
 Festo Full Format [i](#)

Option 2: Insert products from your parts list by "copy and paste"

You can enter part number and quantity in this box, or copy it e.g. from an Excel sheet and paste it into the entry box. Please note, this feature is restricted to 100 entries.

e.g.:

163309,1
153001,10

1

Teilenummer und Menge können auch einfach via „Copy & Paste“ in das Feld (1) eingetragen werden.

Dabei werden mit Tab, Komma und Semikolon die Teilenummern getrennt. Anschließend können die Einträge einfach und schnell in der Warenkorb übernommen werden.

Vorteil:

- Schnelle Datenübernahme auch ohne .csv-Datei möglich

BESTELLUNG AUSLÖSEN, WUNSCHLIEFERDATUM, ANGEBOTSOPTIONEN

Bestellen – Bestellprozess auslösen

Beenden

Startseite

Order Information

1. Basket 2. Order Information 3. Place Order 4. Confirmation

[Back to Basket](#) [Continue](#)

Purchase order number* **1**

Additional data **2** Project number

Payment method By invoice

Ship-to address

Customer No. **3** 0080999030

Company name Northampton

Address* Applied Auto Ctr, Caswell Rd

City/Town* Brackmills, Northampton

Post code* NN4 7PY

Country* Great Britain

Change to: Northampton Cash Sale Account, Applied Auto Ctr, Caswell Rd, NN4 7PY, Brackmills, Northampton, NH, GB [Change delivery address](#)

Delivery Note

Order acknowledgement

None

by Email **4** fmae@

by Fax 2345

Fields marked by * are required fields

[Back to Basket](#) [Continue](#)

Als Benutzer mit Bestellberechtigung kann eine Bestellung mit wenigen Klicks abgeschlossen werden:

1. Eingabe der Bestellreferenz
2. Definition von Projektnummer, Kostenstelle oder weiteren Daten zur Unterstützung der internen Abwicklung
3. Die Lieferadresse aus dem Kundenstamm wird angezeigt
4. Auswahl der Auftragsbestätigung

Bestellen – Wunschlieferdatum abfragen

Beenden

Startseite

www.festo.com Home Highlights Products Industries Services Support Training About Festo

Products
Basket
Netprice lists
Saved Baskets
Carriage charges
Label Designer
Order Tracking
Important information - Online Shop
Import Partslist
Help
Quotes

Basket

1. Basket 2. Order Information 3. Place Order 4. Confirmation

Add to basket Quantity 1

↓ Action...

Part No.	Quantity	Your part number	Type Article designation	Your price / unit	Total	Delivery Date
↑ Action... <input type="button" value="Print Basket"/> <input type="button" value="Update basket"/>						

My Basket... Partlist:

Requested Delivery Date Shipping method Ship complete orders only

01.09. UPS Saver Service

Please Note: For items that exceed 70kg or are over 2 metres in length, delivery can take up to 5 working days from despatch date

Prüfen Sie online ob Sie Ihre Lieferung auch vor unserem vorgeschlagen Liefertermin erhalten können oder setzen Sie einen Termin in der Zukunft.

- Gewünschtes Lieferdatum in das vorgesehene Feld eingeben
- Lieferart auswählen
- Bei Bedarf Komplettlieferrung ankreuzen
- „Prüfen“ klicken um die aktuelle Verfügbarkeit im Warenkorb anzuzeigen

Vorteil:

- Schnelle und einfache Terminierung Ihrer Bestellung für optimale Logistik- und Lagerprozesse.

Bestellen – Angebotsfunktion

Beenden

Startseite

Quotation

Search for Quotation

Quotation Number Creation Date between

Your reference and

Quotation Status

List of your Quotations (from 30.07.2012): View 10 50 100 all

	Your reference	Quotation for	Date	Quotation Number	Status	Download
	TS/10/22053	Mark Jarratt	30.07.2012	2080013914	Open	
	Keith Weston	Keith Weston	30.07.2012	2080013907	Open	
	Silvia Sirigu	Silvia Sirigu	27.07.2012	2080013905	Open	
	1316 Steve Riley		27.07.2012	2080013897	Ordered	
	Keith Weston	Keith Weston	27.07.2012	2080013893	Open	
	Ryan Lee-Smith	Ryan Lee-Smith	25.07.2012	2080013850	Open	
	David Butler	David	25.07.2012	2080013848	Open	
	John Ross	John Ross	25.07.2012	2080013847	Ordered	
	Geoff Roy	Geoff Roy	25.07.2012	2080013838	Open	
	Lloyd Bolton		25.07.2012	2080013836	Ordered	

Finden Sie alle Ihre Angebote auch online. Ein Angebot kann folgenden Status haben:

- **Offen** bedeutet das Angebot kann bestellt werden durch Klick auf den Button „Bearbeiten“.
- **Bestellt** bedeutet, dass das Angebot bereits bestellt wurde. Durch Klick auf „Track order“ kann der Auftragsstatus jederzeit im Order Tracking abgerufen werden.
- **Abgelaufen** bedeutet das Angebot ist abgelaufen und kann nicht mehr bestellt werden.
- **Abgelehnt** bedeutet das Angebot wurde abgelehnt und daher geschlossen.

Vorteil:


- Übersicht des Status aller eingegebenen Angebote .

**WARENKÖRBE SPEICHERN UND WEITERLEITEN,
DOKUMENTENVERFOLGUNG, BARCODE ETIKETTEN ERSTELLEN**

Bestellen – Warenkörbe speichern

Beenden

Startseite

My Basket...  Save




Saved baskets

Search for Baskets

Basket Name Creation date between 21.01. to

Originator and 21.07. to

1 Baskets created between 21.01.2010 and 21.07.2010 View 10 30 50 All

Basket Name	Originator	Creation date	Status	Open
Diaz VI 01	GB_1 SHOP	04.02.	Saved	  

Status 21.07.2010 << 1 >>

Teilelisten können gespeichert werden, einfach den Namen eingeben und auf „speichern“ klicken.

- Falls dieser Name bereits existiert, werden Sie gefragt, ob die bereits gespeicherte Teileliste überschrieben werden soll.
- Eine Speicherbestätigung wird sofort oben angezeigt
- Wiederverwenden von gespeicherten Warenkörben ist einfach, man muss lediglich auf “Gespeicherte Warenkörbe“ klicken und die jeweiligen Suchkriterien eingeben

Vorteil:

Häufig benötigte Produkte können einfach gespeichert und schnell wiederverwendet werden.

Bestellen – Warenkorb an autorisierten Einkäufer weiterleiten

Beenden

Startseite

The screenshot displays the 'Basket' page with a list of items and a dropdown menu for selecting an authorized buyer. The items listed are:

Part No.	Quantity	Unit
1376905	1	PC
543861	2	PC

The dropdown menu for 'Order transfer to' lists the following authorized buyers:

- Hugo Kraus
- Frank Maier
- Roland Bauer
- IS-SM Testuser
- Frank Maier
- Frank Maier
- Frank Maier
- Michael Dolde
- Rüdi Relaunch
- test thf test thf
- Tilman Schäfer
- Michael Dolde
- Tilman Schäfer
- Torsten Höffmann
- Stefanie Häfele
- Frank Maier
- Stefanie Häfele
- Michael Dolde
- Benjamin Schramm
- Claudia Forschner
- Michael Dolde
- Michael Dolde
- Claudia Forschner
- asfd adfad
- Tester P55 Kosmalla
- A. S. Schall-Update
- Tilman Schäfer

Diese Funktionalität steht lediglich Online Shop Benutzern ohne Bestellberechtigung zu Verfügung.

- Im Warenkorb findet der Kunde eine Liste aller bestellberechtigten Online Shop Nutzer, die unter derselben Kundennummer registriert sind, wie er selbst.
- Der Bestellberechtigte kann ausgewählt werden und mit Klick auf „Weiter“ wird der Warenkorb an den Bestellberechtigten verschickt und dieser parallel per Email informiert.
- Der entsprechende Einkäufer muss sich lediglich einloggen und findet alle ihm weitergeleiteten Warenkörbe unter „Gespeicherte Warenkörbe“.

Bestellen – Dokumentenverfolgung

[Beenden](#)
[Startseite](#)

Tracking

Your purchase ref. Festo Doc. No. Part No. Your part no.

Order date between 20.03 and 19.04 Document Type Order Status open

List of your Orders View 10 30 50 All

Your purchase ref.	Originator	Order date	Festo Order no.	Delivery Status	Documents	Repeat Order
Richard Gould		19.04.	2080166358	Open		
Harrison Harris		18.04.	2080166274	Full		
120201217		18.04.	2080166251	Open		
45001433772		18.04.	2080166202	Partial		

Item No.	Part No.	Type Article designation	Your part no.	Quantity		Date		Shipment no.	Invoices	Pos
				Ordered Confirmed	Ordered for Confirmed for	Despatched	Despatched at			
10	6532	SG-M4 Rod clevis	MBEU270203	1	27.04	→ 1744632575	123456788			
				1	19.04					
				1	18.04					
20	6528	FK-M4 Rod coupler	MBEU270202	1	27.04	→ 1744632575	123456788			
				1	19.04					
				1	18.04					
30	532723	DNCB-32-30-PPV-A Standard cyl.	MBEU270125	1	27.04					
				1	26.04					
				0						

SM180412wk 18.04. 2080166168 Full

Zeigt folgende Dokumente der letzten 30 Tage per default:

- Aufträge (mit Auftragspositionen und Status)
- Auftragsbestätigung zum Download per .pdf oder .csv
- Rechnungen mit Download Funktionalität

Vorteil:

- Auftragsstatus jederzeit prüfbar, sogar für Telefon- und Faxbestellungen.

Bestellen – Barcode Etiketten erstellen

Beenden

Startseite

**Push-in T-Fitting
QSMT-M3-3**

Festo: 153351
 Client: 4711
 Stock: Regal 2
 Qty: 10 PCS



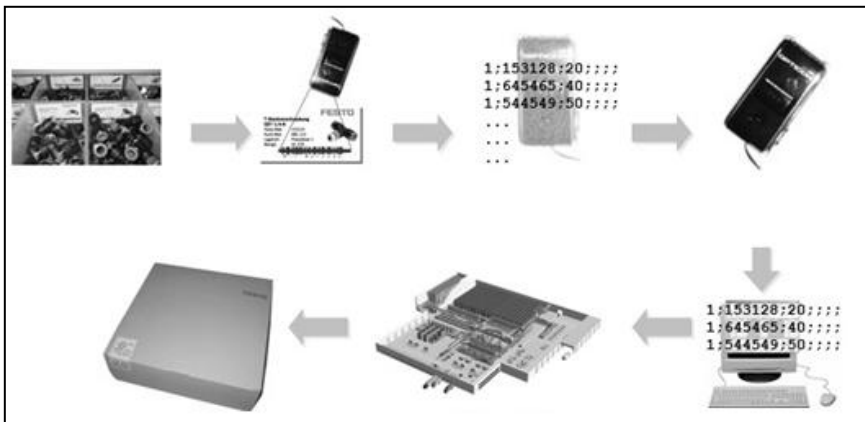



1 ; 1 5 3 3 5 1 ; 1 0 ; ; ; ;

Der Barcode Designer im Warenkorb unterstützt Sie bei der Erstellung von Barcode Etiketten zur Optimierung ihrer Logistik.

Folgenden Informationen können eingebunden werden:

- Ihre Bezeichnung
- Produktbild
- Festo Teilenummer
- Lagerlokation



Vorteile:

- Einfache Wiederbestellung mittels Barcodescanner.
- Schnelle Zuordnung der Nachbestellung über das Produktbild und die Lagerortinformation.

Bestellen – Ersatzteile

[Beenden](#)
[Startseite](#)

Spare Part Catalogue

Search spare parts for... [Advanced Search](#)

FESTO

DNC-125-100-PPV-A
163501 R408
pmax. 12 bar

Part number

Series number (optional)

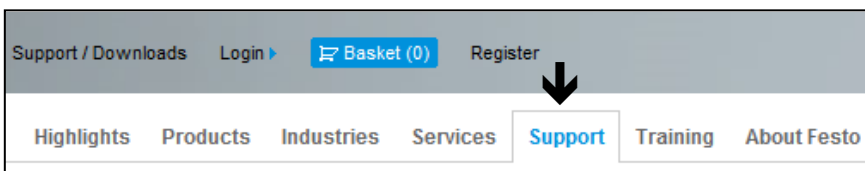
[Search](#)

Search result Show 10

Part no.	Type Article designation	Product series from ... to ...	?

1. Wählen Sie die passenden Ersatzteile online über unseren Ersatzteilkatalog aus und bestellen Sie diese bequem über den Online Shop.
2. Speichern Sie Explosionszeichnungen und Stücklisten als PDFs oder drucken Sie diese direkt aus.
3. Prüfen Sie welche Ersatzteile für die Anwendung genutzt werden können.

Sie finden den Ersatzteilkatalog im Kartenreiter Support unter „Inbetriebnahme und After Sales“



Vorteile:

- Viele Festo Produkte können sehr kostengünstig repariert werden.
- Explosionszeichnungen und Stücklisten sind direkt abrufbar und müssen nicht separat gesucht werden.

