Plastično crevo PUN-CM



Karakteristike

Na jedan pogled

Najviši stepen zaštite za električne i elektronske elemente sa dokazanom pouzdanošću standardnog creva PUN.

- Poliuretan
- Plastično crevo, antistatičko, elektroprovodljivo
- Pogodno za upotrebu sa lancima za vuču
- Radni mediji komprimovani vazduh, vakuum

Dodatni dokumenti

Link pun-cm



Dodatni dokument TUBING-ADD sadrži dodatne informacije o upotrebi kao što su kombinacije za crevo i priključak, uputstva za montažu i metode merenja.

Podaci za porudžbinu - modularni set

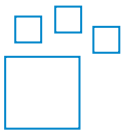

Konfigurabilni proizvod
Ovaj proizvod i sve njegove opcije mogu da se poruče preko konfiguratora.

Alatke za projektovanje

Link engineering tools



Uštedite vreme sa alatima za inženjering: Pametan inženjering za optimalno rešenje. Naš cilj je da povećamo vašu produktivnost. Naši inženjerski alati daju važan doprinos tome. U čitavom lancu vrednosti, oni vam pomažu da pravilno dizajnirate svoj sistem, da koristite nezamislive rezerve produktivnosti ili da steknete veću produktivnost. Od prvog kontakta do modernizacije vaše mašine, naći ćete mnoštvo alata koji će vam pomoći u svakoj fazi vašeg projekta.

- Izračun protoka: Odredite nazivnu brzinu protoka unosom parametara kao što su ulazni pritisak, izlazni pritisak, dužina creva i unutrašnji prečnik (www.festo.com/x/flowrate-calculation).
- Otpornost na medije: Procenite otpornost različitih tipova materijala i creva od Festo-a na različite hemijske supstance i medije (www.festo.com/x/media-resistance).

Dijagrami

Link pun-cm



Dijagrami prikazani u ovom dokumentu mogu se preuzeti samo sa interneta. Tamo postoji mogućnost prikaza preciznih vrednosti.

Alternativna karakteristika materijala

[CM]	Antistatički

Za primene sa električnim i elektronskim elementima.

Spoljašnji prečnik creva

Kod creva sa spoljašnjom kalibracijom se spoljni prečnik creva i debljina zida navode kao veličina creva.

Jedinica pakovanja [m]

Standardno: 50 m

Ključ tipa

001	Serija	
PUN	Plastično crevo, poliuretan	

002	Alternativna karakteristika materijala	
CM	Antistatički	

003	Spoljašnji prečnik creva	
12	12 mm	
4	4 mm	
6	6 mm	
8	8 mm	
10	10 mm	

004	Boja	
SW	Crno	

List sa podacima

Radni uslovi i uslovi u okruženju

Spoljašni prečnik	4 mm	6 mm	8 mm	10 mm	12 mm
Unutrašnji prečnik	2,5 mm	4 mm	5,5 mm	7 mm	8 mm
Pneumatski priključak	za utični priključak, spoljašnji Ø 4 mm	Utični priključak, spoljašnji Ø 6 mm	za utični priključak, spoljašnji Ø 8 mm	za utični priključak, spoljašnji Ø 10 mm	Utični priključak, spoljašnji Ø 12 mm
radijus skretanja od značaja za protok	17 mm	28 mm	37 mm	60 mm	70 mm
Min. radijus skretanja	8 mm	14 mm	20 mm	30 mm	
Radni pritisak u zavisnosti od radne temperature	-0,095 ... 1 MPa				
Radni pritisak u zavisnosti od radne temperature	-0,95 ... 10 bar				
Radni pritisak u zavisnosti od radne temperature	-13,775 ... 145 psi				
Radni medij	Komprimovani vazduh prema ISO 8573-1:2010 [7:-:-]				
Temperatura okruženja	-35 ... 60°C				
Površinski otpor	0,01 ... 10 MΩ				
Karaktetistike creva	pogodno za energetske lance				

Radni pritisak p u zavisnosti od temperature t

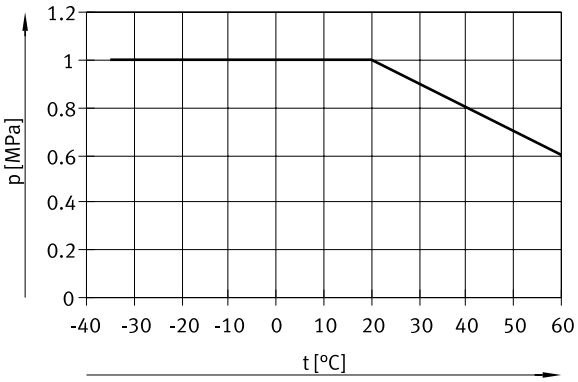

Materijali

Tvrdoća po Šoru	D 52 +/-3
Materijal creva	TPE-U(PU)
Napomena o materijalu	U skladu sa RoHS
LABS usklađenost	VDMA24364-B2-L

Podaci za narudžbu

Podaci o porudžbini



Spoljašni prečnik	Jedinica pakovanja [m] [1]	Težina proizvoda prema dužini	Boja	Br. dela	Tip
4 mm	50 m	0,01 kg/m	crno	**188882**	**PUN-CM-4-SW**
6 mm		0,021 kg/m		**188883**	**PUN-CM-6-SW**
8 mm	Standardno	0,035 kg/m		**130816**	**PUN-CM-8-SW**
10 mm		0,052 kg/m		**130817**	**PUN-CM-10-SW**
12 mm		0,081 kg/m		**130818**	**PUN-CM-12-SW**

1) Standardno: 50 m

Podaci o porudžbini – konstrukcija proizvoda

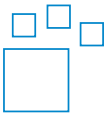

Kratka oznaka tipa	Br. dela	Tip
PUN, PUN-CM, PUN-H, PUN-V0, PUN-V0-C	**553573**	**PUN**