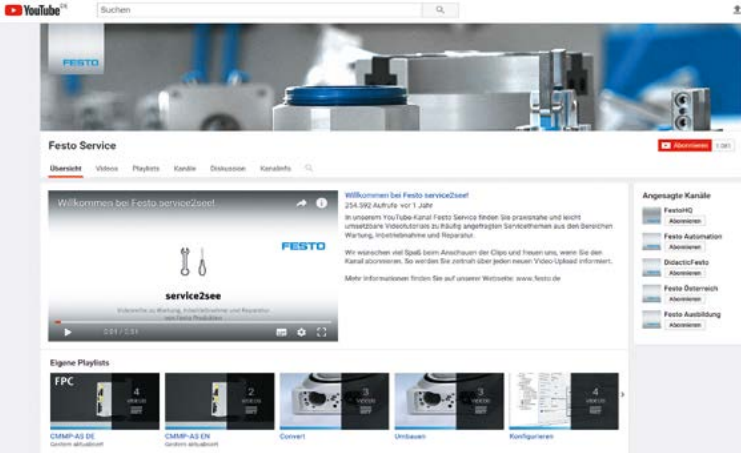


# FESTO



**Un service que vous pouvez voir :**  
service2see – votre nouvelle chaîne  
YouTube « Festo Service ».



## Regardez – Comprenez – Installez avec service2see !

Pratique, convivial, facile à comprendre. Les tutoriels vidéo Festo sont créés par des professionnels pour des professionnels. Nous proposons une gamme

toujours plus étendue de vidéos, abordant différents thèmes, notamment la mise en service, la maintenance et les réparations.

### Pour accéder aux vidéos : deux options

#### → [youtube.com/FestoService](https://youtube.com/FestoService)

Accessible dans le monde entier et en continu : cliquez sur le lien [www.youtube.com/FestoService](https://www.youtube.com/FestoService) et accédez à

l'intégralité de nos vidéos vous montrant comment utiliser les composants et solutions Festo.

#### → [festo.com/SupportPortal](https://festo.com/SupportPortal)

Vous pouvez également accéder à nos vidéos via l'onglet Expertise du Portail Support & Téléchargements Festo. Vous y trouverez

également toutes les informations techniques et documents pertinents, comme les notes d'applications pour un produit particulier.



## Abonnez-vous maintenant !

### Avantages



#### **Un suivi précis**

Au début de la vidéo, nous vous indiquons le temps que vous devrez consacrer à la tâche choisie, ainsi que son degré de difficulté. Vous bénéficiez ainsi d'une visibilité optimale sur la durée et le degré de complexité de la tâche. Vous pouvez également suivre votre progression dans le processus en utilisant les indicateurs de progrès dans la vidéo.



#### **Un accompagnement pas à pas jusqu'à votre solution**

Nous proposons un accompagnement simple, structuré, et vous guidons lors de la vidéo avec des images, des représentations graphiques et du texte. Nous vous présentons dès le début tous les outils dont vous aurez besoin. Et nous vous indiquons toujours précisément à quelle étape du processus vous êtes.



#### **Des images plutôt que du texte**

La lecture, parfois laborieuse, d'instructions d'utilisation appartient au passé – aujourd'hui, nous préférons expliquer à l'aide d'illustrations. Grâce à nos comparaisons d'images, toujours claires, identifiez rapidement les erreurs typiques. Et à l'aide de graphiques supplémentaires, même les thèmes complexes deviennent simples.



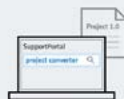
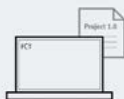
Difficulty  
5/10



Working Time  
30 min



The individual steps



## Un support rapide et facile...

### Mise en service pas à pas



Que vous mettiez en service un terminal de distributeurs avec un bus de terrain ou que vous montiez un servomoteur sur un axe électrique, nos vidéos vous montreront exactement ce que vous devez faire.

### Configuration facile

Nos tutoriels logiciels et instructions pour outils en ligne font de la configuration un jeu d'enfant, vous permettant de maîtriser l'outil FCT (Festo Configuration Tool), par exemple, en un temps record.



→ [youtube.com/FestoService](https://youtube.com/FestoService)



... dans tous les domaines

### Des images claires pour les réparations

Nous vous montrons comment changer la courroie crantée sur un axe électrique ou remplacer l'ensemble de pièces soumises à l'usure sur un vérin pneumatique. Nous vous présentons un guide illustré qui vous accompagnera pas à pas – et vous indiquons, notamment, les erreurs courantes à éviter.



### Une plus grande flexibilité de modification

Vous pouvez effectuer des modifications plus facilement, par exemple sur la table à indexation DHTG. Ici, nous vous montrons comment passer d'une rotation à droite à une rotation à gauche, ou inverser le mouvement. Des données techniques et de courts textes informatifs sont également présentés.



**Toujours présents,  
nous répondons de  
façon professionnelle  
à vos questions !**

Si vous avez d'autres questions techniques sur l'un de nos produits, vous pouvez nous contacter au :  
01 48 82 65 00  
de 8h30 à 12h30 et 13h30 à 17h30 (16h30 le vendredi)



**Restez informés –  
grâce à la chaîne Festo service2see**

La chaîne YouTube Festo service2see vous offre un support rapide, direct et simple pour la mise en service, la configuration, les réparations et les modifications.

En tant qu'abonné, vous serez informé immédiatement de la publication de nouvelles vidéos.