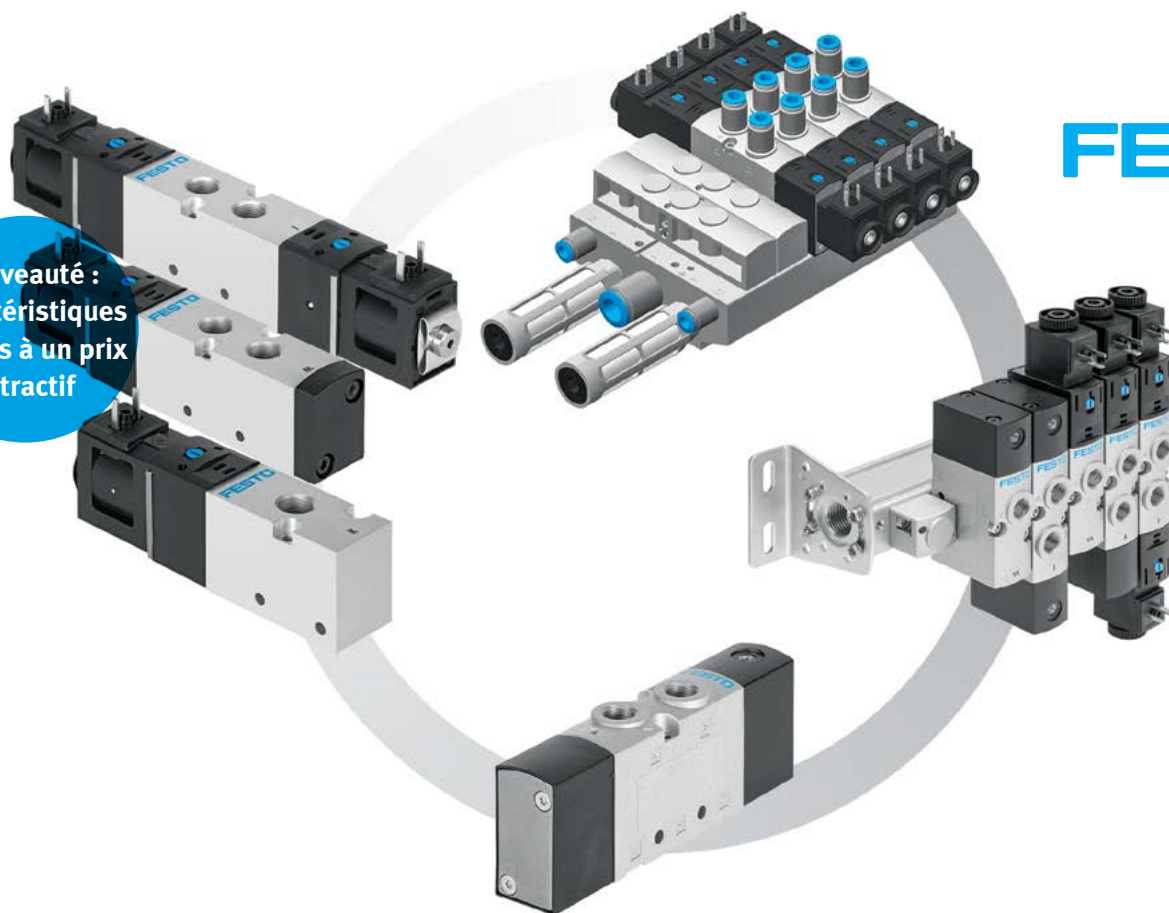


FESTO

Nouveauté :
Caractéristiques
ciblées à un prix
attractif



Haute disponibilité : Produits ciblés de la gamme VS

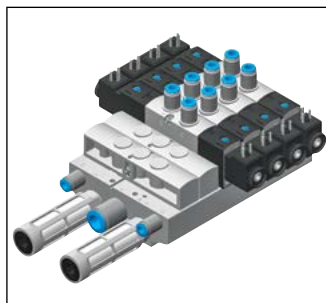
Electrodistributeurs VUVS-...-S/
distri. à commande pneu. VUWS




Distributeur configurable VUVS



Terminaux de distributeurs
configurables VTUS



Solutions prêtes-à-installer



★ Gamme standard Festo

80 % des tâches d'automatisation sont couvertes

Partout dans le monde : Toujours en stock

Remarquable : La qualité Festo à un prix optimal

Facile : Quelques clics suffisent pour passer commande en ligne

Rapide : Prêt à l'expédition depuis l'usine Festo en 24h

Nous fournissons dans notre catalogue électronique des composants et solutions qui vont au-delà des fonctions clés.

→ www.festo.com/xdki

Ou contactez simplement votre Ingénieur des Ventes Festo, il sera ravi de vous conseiller.

Désignation

001 – 002 003 004 – 005 – 006 007 008 – 009 – 010 – 011 012 – 013
VUVS – **L** **K** **20** – **M32C** – **A** **D** – **G18** – **1** **C1** – **S**

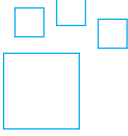
001	Type
VUVS	Electrodistributeur
002	Conception
L	Distributeur in-line
003	Principe de fonctionnement
–	Piston tiroir en métal
K	Piston tiroir en polymère
004	Largeur (taille)/débit max/raccordement pneu
20	Taille 20 (21 mm) / 700 l/min / G $\frac{1}{8}$
25	Taille 25 (26,5 mm) / 1000 l/min / G $\frac{1}{4}$
30	Taille 30 (31 mm) / 2300 l/min / G $\frac{3}{8}$
005	Fonctions
M32C	3/2, NF
M32U	3/2, NO
B52	5/2, bistable
M52	5/2, monostable
P53C	5/3, centre fermé
P53E	5/3, centre à l'échappement
P53U	5/3, centre sous pression
006	Technique de rappel
–	Aucun (pour fonctions B52 et P53)
A	Ressort pneumatique pour fonctions M52 et M32
M	Ressort mécanique pour fonctions M52 et M32

007	Air de pilotage
–	Interne
Z	Externe
008	Commande manuelle
D	Monostable, bistable sans accessoire
009	Raccordement pneumatique
G18	Tarudage G $\frac{1}{8}$
G14	Tarudage G $\frac{1}{4}$
G38	Tarudage G $\frac{3}{8}$
010	Interface du pilote
–	Standard
F7	Avec noyau, diamètre 8 mm, court
F8	Avec noyau, diamètre 8 mm, standard
011	Tension de service nominale
–	Aucun
1	24 V CC
012	Connexions électriques
–	Sans bobine
B2	Plan de pose type B, standard industriel
C1	Plan de pose type C, selon EN 175301
013	Conception
–	Variantes avec caractéristiques étendues
S	Variantes avec caractéristiques ciblées

Autres fonctions de distributeurs → www.festo.com/catalogue/vuvs

Distributeurs à commande pneu. VUVS → www.festo.com/catalogue/vuvs

Références – Variantes

	Produit configurable	Ce produit et toutes ses variantes peuvent être commandés via le configurateur.	Le configurateur se trouve dans la rubrique Produits sur → www.festo.com/catalogue/...	Entrez le N° d'article de configuration dans le champ de recherche : VUVS-20: 576516; VUVS-25: 8022014; VUVS-30: 8022017
---	-----------------------------	--	--	--

Caractéristiques techniques

Conditions de fonctionnement et d'environnement				
Fonctions	M32	M52	B52	P53
Fluide de fonctionnement	Air comprimé selon ISO 8573-1:2010 [7:4:4]			
Fluide de pilotage	Air comprimé selon ISO 8573-1:2010 [7:4:4]			
Note sur les fluides de fonctionnement/pilotage	Fonctionnement avec lubrification possible (la lubrification sera alors toujours nécessaire)			
Pression de service avec air de pilotage interne [bar]				
– variantes avec caractéristiques étendues	2,5 ... 10	2,5 ... 10	1,5 ... 10	2,5 ... 10
– variantes avec caractéristiques ciblées (-S)	2,5 ... 8	2,5 ... 8	2,0 ... 8	–
Pression de service avec air de pilotage externe [bar]				
– variantes avec caractéristiques étendues	-0,9 ... +10	-0,9 ... +10	-0,9 ... +10	-0,9 ... +10
Pression de pilotage [bar]	2,5 ... 10	2,5 ... 10	1,5 ... 10	2,5 ... 10
Température ambiante [°C]	-10 ... +60			
Température du fluide [°C]				
– variantes avec caractéristiques étendues	-10 ... +60			
– variantes avec caractéristiques ciblées (-S)	-10 ... +50			

Références – distributeurs 3/2

Raccordement pneumatique	G1/8	G1/4	G3/8			
Taille	20 (21 mm)	25 (26,5 mm)	30 (31 mm)			
Symbole	N° article	Type	N° article	Type	N° article	Type
3/2, monostable, NF						
– Connexion électrique : Sans bobine						
	575255	VUVS-L20-M32C-AD-G18-F7	575471	VUVS-L25-M32C-AD-G14-F8	575564	VUVS-L30-M32C-AD-G38-F8
	575257	VUVS-L20-M32C-AZD-G18-F7	575472	VUVS-L25-M32C-AZD-G14-F8	575565	VUVS-L30-M32C-AZD-G38-F8
	575260	VUVS-L20-M32C-MD-G18-F7	575473	VUVS-L25-M32C-MD-G14-F8	575566	VUVS-L30-M32C-MD-G38-F8
	575259	VUVS-L20-M32C-MZD-G18-F7	575474	VUVS-L25-M32C-MZD-G14-F8	575567	VUVS-L30-M32C-MZD-G38-F8
– Connexion électrique : Plan de pose type C, selon EN 175301						
	★ 575269	VUVS-L20-M32C-AD-G18-F7-1C1	★ 575475	VUVS-L25-M32C-AD-G14-F8-1C1	★ 575568	VUVS-L30-M32C-AD-G38-1C1
	575271	VUVS-L20-M32C-AZD-G18-F7-1C1	575476	VUVS-L25-M32C-AZD-G14-F8-1C1	575569	VUVS-L30-M32C-AZD-G38-1C1
– Variantes avec caractéristiques ciblées (-S)						
	★ 8043213	VUVS-LK20-M32C-AD-G18-1C1-S				
	★ 575274	VUVS-L20-M32C-MD-G18-F7-1C1	★ 575477	VUVS-L25-M32C-MD-G14-F8-1C1	★ 575570	VUVS-L30-M32C-MD-G38-1C1
	575273	VUVS-L20-M32C-MZD-G18-F7-1C1	575478	VUVS-L25-M32C-MZD-G14-F8-1C1	575571	VUVS-L30-M32C-MZD-G38-1C1
– Connexion électrique : Plan de pose type B, standard industriel						
			575479	VUVS-L25-M32C-AD-G14-F8-1B2	575572	VUVS-L30-M32C-AD-G38-1B2
			575480	VUVS-L25-M32C-AZD-G14-F8-1B2	575573	VUVS-L30-M32C-AZD-G38-1B2
– Variantes avec caractéristiques ciblées (-S)						
			★ 8043217	VUVS-LK25-M32C-AD-G14-1B2-S		
			575481	VUVS-L25-M32C-MD-G14-F8-1B2	575574	VUVS-L30-M32C-MD-G38-1B2
			575482	VUVS-L25-M32C-MZD-G14-F8-1B2	575575	VUVS-L30-M32C-MZD-G38-1B2
3/2, monostable, NO						
– Connexion électrique : Sans bobine						
	575256	VUVS-L20-M32U-AD-G18-F7	575486	VUVS-L25-M32U-AD-G14-F8	575579	VUVS-L30-M32U-AD-G38-F8
	575258	VUVS-L20-M32U-AZD-G18-F7	575487	VUVS-L25-M32U-AZD-G14-F8	575580	VUVS-L30-M32U-AZD-G38-F8
	575262	VUVS-L20-M32U-MD-G18-F7	575488	VUVS-L25-M32U-MD-G14-F8	575581	VUVS-L30-M32U-MD-G38-F8
	575261	VUVS-L20-M32U-MZD-G18-F7	575489	VUVS-L25-M32U-MZD-G14-F8	575582	VUVS-L30-M32U-MZD-G38-F8
– Connexion électrique : Plan de pose type C, selon EN 175301						
	575270	VUVS-L20-M32U-AD-G18-F7-1C1	575490	VUVS-L25-M32U-AD-G14-F8-1C1	575583	VUVS-L30-M32U-AD-G38-F8-1C1
	575272	VUVS-L20-M32U-AZD-G18-F7-1C1	575491	VUVS-L25-M32U-AZD-G14-F8-1C1	575584	VUVS-L30-M32U-AZD-G38-F8-1C1
	575276	VUVS-L20-M32U-MD-G18-F7-1C1	575492	VUVS-L25-M32U-MD-G14-F8-1C1	575585	VUVS-L30-M32U-MD-G38-F8-1C1
	575275	VUVS-L20-M32U-MZD-G18-F7-1C1	575493	VUVS-L25-M32U-MZD-G14-F8-1C1	575586	VUVS-L30-M32U-MZD-G38-F8-1C1

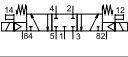
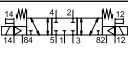
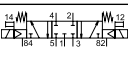
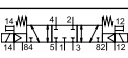
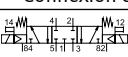
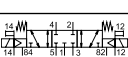
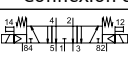


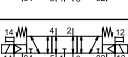
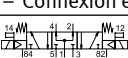
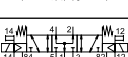
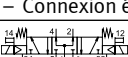
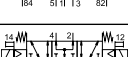
★ Gamme standard, livraison ex-stock.

Références – Distributeurs 5/2

Raccordement pneumatique	G $\frac{1}{8}$		G $\frac{1}{4}$		G $\frac{3}{8}$	
Taille	20 (21 mm)		25 (26,5 mm)		30 (31 mm)	
Symbole	N° article	Type	N° article	Type	N° article	Type
5/2, monostable						
– Connexion électrique : Sans bobine						
	575249	VUVS-L20-M52-AD-G18-F7	575501	VUVS-L25-M52-AD-G14-F8	575594	VUVS-L30-M52-AD-G38-F8
	575675	VUVS-L20-M52-AZD-G18-F7	575502	VUVS-L25-M52-AZD-G14-F8	575595	VUVS-L30-M52-AZD-G38-F8
	575250	VUVS-L20-M52-MD-G18-F7	575509	VUVS-L25-M52-MD-G14-F8	575602	VUVS-L30-M52-MD-G38-F8
	575679	VUVS-L20-M52-MZD-G18-F7	575510	VUVS-L25-M52-MZD-G14-F8	575603	VUVS-L30-M52-MZD-G38-F8
– Connexion électrique : Plan de pose type C, selon EN 175301						
	★ 575263	VUVS-L20-M52-AD-G18-F7-1C1	★ 575503	VUVS-L25-M52-AD-G14-F8-1C1	★ 575596	VUVS-L30-M52-AD-G38-1C1
	575676	VUVS-L20-M52-AZD-G18-F7-1C1	575504	VUVS-L25-M52-AZD-G14-F8-1C1	575597	VUVS-L30-M52-AZD-G38-1C1
– Variantes avec caractéristiques ciblées (-S)						
	★ 8043214	VUVS-LK20-M52-AD-G18-1C1-S				
	★ 575264	VUVS-L20-M52-MD-G18-F7-1C1	★ 575511	VUVS-L25-M52-MD-G14-F8-1C1	★ 575604	VUVS-L30-M52-MD-G38-1C1
	575680	VUVS-L20-M52-MZD-G18-F7-1C1	575512	VUVS-L25-M52-MZD-G14-F8-1C1	575605	VUVS-L30-M52-MZD-G38-1C1
– Connexion électrique : Plan de pose type B, standard industriel						
			575505	VUVS-L25-M52-AD-G14-F8-1B2	575598	VUVS-L30-M52-AD-G38-1B2
			575506	VUVS-L25-M52-AZD-G14-F8-1B2	575599	VUVS-L30-M52-AZD-G38-1B2
– Variantes avec caractéristiques ciblées (-S)						
			★ 8043218	VUVS-LK25-M52-AD-G14-1B2-S		
			575513	VUVS-L25-M52-MD-G14-F8-1B2	575606	VUVS-L30-M52-MD-G38-1B2
			575514	VUVS-L25-M52-MZD-G14-F8-1B2	575607	VUVS-L30-M52-MZD-G38-1B2
5/2, bistable						
– Connexion électrique : Sans bobine						
	575251	VUVS-L20-B52-D-G18-F7	575516	VUVS-L25-B52-D-G14-F8	575609	VUVS-L30-B52-D-G38-F8
	575682	VUVS-L20-B52-ZD-G18-F7	575517	VUVS-L25-B52-ZD-G14-F8	575610	VUVS-L30-B52-ZD-G38-F8
– Connexion électrique : Plan de pose type C, selon EN 175301						
	★ 575265	VUVS-L20-B52-D-G18-F7-1C1	★ 575518	VUVS-L25-B52-D-G14-F8-1C1	★ 575611	VUVS-L30-B52-D-G38-1C1
	575683	VUVS-L20-B52-ZD-G18-F7-1C1	575519	VUVS-L25-B52-ZD-G14-F8-1C1	575612	VUVS-L30-B52-ZD-G38-1C1
Variantes avec caractéristiques ciblées (-S)						
	★ 8043215	VUVS-LK20-B52-D-G18-1C1-S				
– Connexion électrique : Plan de pose type B, standard industriel						
			575520	VUVS-L25-B52-D-G14-F8-1B2	575613	VUVS-L30-B52-D-G38-1B2
			575521	VUVS-L25-B52-ZD-G14-F8-1B2	575614	VUVS-L30-B52-ZD-G38-1B2
Variantes avec caractéristiques ciblées (-S)						
			★ 8043219	VUVS-LK25-B52-D-G14-1B2-S		

★ Gamme standard, livraison ex-stock.

Références – Distributeurs 5/3

Raccordement pneumatique	G ¹ / ₈		G ¹ / ₄		G ³ / ₈	
Taille	20 (21 mm)		25 (26,5 mm)		30 (31 mm)	
Symbole	N° article	Type	N° article	Type	N° article	Type
5/3, centre fermé						
– Connexion électrique : Sans bobine						
	575254	VUVS-L20-P53C-MD-G18-F7	575523	VUVS-L25-P53C-MD-G14-F8	575616	VUVS-L30-P53C-MD-G38-F8
	575685	VUVS-L20-P53C-MZD-G18-F7	575524	VUVS-L25-P53C-MZD-G14-F8	575617	VUVS-L30-P53C-MZD-G38-F8
– Connexion électrique : Plan de pose type C, selon EN 175301						
	★ 575268	VUVS-L20-P53C-MD-G18-F7-1C1	★ 575525	VUVS-L25-P53C-MD-G14-F8-1C1	★ 575618	VUVS-L30-P53C-MD-G38-1C1
	575686	VUVS-L20-P53C-MZD-G18-F7-1C1	575526	VUVS-L25-P53C-MZD-G14-F8-1C1	575619	VUVS-L30-P53C-MZD-G38-1C1
– Connexion électrique : Plan de pose type B, standard industriel						
			575527	VUVS-L25-P53C-MD-G14-F8-1B2	575620	VUVS-L30-P53C-MD-G38-1B2
			575528	VUVS-L25-P53C-MZD-G14-F8-1B2	575621	VUVS-L30-P53C-MZD-G38-1B2
5/3, centre à l'échappement						
– Connexion électrique : Sans bobine						
	575252	VUVS-L20-P53E-MD-G18-F7	575537	VUVS-L25-P53E-MD-G14-F8	575630	VUVS-L30-P53E-MD-G38-F8
	575691	VUVS-L20-P53E-MZD-G18-F7	575538	VUVS-L25-P53E-MZD-G14-F8	575631	VUVS-L30-P53E-MZD-G38-F8
– Connexion électrique : Plan de pose type C, selon EN 175301						
	575266	VUVS-L20-P53E-MD-G18-F7-1C1	575539	VUVS-L25-P53E-MD-G14-F8-1C1	575632	VUVS-L30-P53E-MD-G38-F8-1C1
	575692	VUVS-L20-P53E-MZD-G18-F7-1C1	575540	VUVS-L25-P53E-MZD-G14-F8-1C1	575633	VUVS-L30-P53E-MZD-G38-F8-1C1
5/3, centre sous pression						
– Connexion électrique : Sans bobine						
	575253	VUVS-L20-P53U-MD-G18-F7	575530	VUVS-L25-P53U-MD-G14-F8	575623	VUVS-L30-P53U-MD-G38-F8
	575688	VUVS-L20-P53U-MZD-G18-F7	575531	VUVS-L25-P53U-MZD-G14-F8	575624	VUVS-L30-P53U-MZD-G38-F8
– Connexion électrique : Plan de pose type C, selon EN 175301						
	575267	VUVS-L20-P53U-MD-G18-F7-1C1	575532	VUVS-L25-P53U-MD-G14-F8-1C1	575625	VUVS-L30-P53U-MD-G38-F8-1C1
	575689	VUVS-L20-P53U-MZD-G18-F7-1C1	575533	VUVS-L25-P53U-MZD-G14-F8-1C1	575626	VUVS-L30-P53U-MZD-G38-F8-1C1

★ Gamme standard, livraison ex-stock.

Electrodistributeurs VUVS
















Références – Embases

Taille	Raccordement pneumatique	Emplacements de dist.	N° article	Type
Barreau d'alimentation commune				
Pour montage des deux côtés, joints et vis inclus pour le montage du distrib.				
20 (21 mm)		2	★ 576363	VABM-B10-20-G38-2-P53
		3	576364	VABM-B10-20-G38-3-P53
		4	★ 576365	VABM-B10-20-G38-4-P53
		6	★ 576367	VABM-B10-20-G38-6-P53
		8	★ 576369	VABM-B10-20-G38-8-P53
		10	★ 576371	VABM-B10-20-G38-10-P53
25 (26,5 mm)		2	★ 8026219	VABM-B10-25-G12-2-P53
		3	8026220	VABM-B10-25-G12-3-P53
		4	★ 8026221	VABM-B10-25-G12-4-P53
		6	★ 8026223	VABM-B10-25-G12-6-P53
		8	★ 8026225	VABM-B10-25-G12-8-P53
		10	★ 8026227	VABM-B10-25-G12-10-P53
30 (31 mm)		2	★ 8026338	VABM-B10-30-G34-2-P53
		3	8026339	VABM-B10-30-G34-3-P53
		4	★ 8026340	VABM-B10-30-G34-4-P53
		6	★ 8026342	VABM-B10-30-G34-6-P53
		8	★ 8026344	VABM-B10-30-G34-8-P53
		10	★ 8026346	VABM-B10-30-G34-10-P53
Embase compacte				
Pour 5/2 et 5/3, joints et vis inclus pour le montage du distributeur				
20 (21 mm)		2	★ 576417	VABM-B10-20S-G14-2
		3	576418	VABM-B10-20S-G14-3
		4	★ 576419	VABM-B10-20S-G14-4
		6	★ 576421	VABM-B10-20S-G14-6
		8	★ 576423	VABM-B10-20S-G14-8
		10	★ 576425	VABM-B10-20S-G14-10
25 (26,5 mm)		2	★ 8026261	VABM-B10-25S-G38-2
		3	8026262	VABM-B10-25S-G38-3
		4	★ 8026263	VABM-B10-25S-G38-4
		6	★ 8026265	VABM-B10-25S-G38-6
		8	★ 8026267	VABM-B10-25S-G38-8
		10	★ 8026269	VABM-B10-25S-G38-10
30 (31 mm)		2	★ 8026377	VABM-B10-30S-G12-2
		3	8026378	VABM-B10-30S-G12-3
		4	★ 8026379	VABM-B10-30S-G12-4
		6	★ 8026381	VABM-B10-30S-G12-6
		8	★ 8026383	VABM-B10-30S-G12-8
		10	★ 8026385	VABM-B10-30S-G12-10
Pour 3/2, joints et vis inclus pour le montage du distributeur				
20 (21 mm)		2	★ 576465	VABM-B10-20S-G14-2-P3
		3	576466	VABM-B10-20S-G14-3-P3
		4	★ 576467	VABM-B10-20S-G14-4-P3
		6	★ 576469	VABM-B10-20S-G14-6-P3
		8	★ 576471	VABM-B10-20S-G14-8-P3
		10	★ 576473	VABM-B10-20S-G14-10-P3
25 (26,5 mm)		2	★ 8026297	VABM-B10-25S-G38-2-P3
		3	8026298	VABM-B10-25S-G38-3-P3
		4	★ 8026299	VABM-B10-25S-G38-4-P3
		6	★ 8026301	VABM-B10-25S-G38-6-P3
		8	★ 8026303	VABM-B10-25S-G38-8-P3
		10	★ 8026305	VABM-B10-25S-G38-10-P3
30 (31 mm)		2	★ 8026413	VABM-B10-30S-G12-2-P3
		3	8026414	VABM-B10-30S-G12-3-P3
		4	★ 8026415	VABM-B10-30S-G12-4-P3
		6	★ 8026417	VABM-B10-30S-G12-6-P3
		8	★ 8026419	VABM-B10-30S-G12-8-P3
		10	★ 8026421	VABM-B10-30S-G12-10-P3


★ Gamme standard, livraison ex-stock.

Taille	Raccordement pneumatique	Emplacements de dist.	N° article	Type	
Embase standard					
Pour 5/2 et 5/3, joints et vis inclus pour le montage du distributeur					
20 (21 mm)		2	576339	VABM-B10-20E-G38-2	
		3	576340	VABM-B10-20E-G38-3	
		4	576341	VABM-B10-20E-G38-4	
		6	576343	VABM-B10-20E-G38-6	
		8	576345	VABM-B10-20E-G38-8	
		10	576347	VABM-B10-20E-G38-10	
25 (26,5 mm)		2	8026243	VABM-B10-25E-G12-2	
		3	8026244	VABM-B10-25E-G12-3	
		4	8026245	VABM-B10-25E-G12-4	
		6	8026247	VABM-B10-25E-G12-6	
		8	8026249	VABM-B10-25E-G12-8	
		10	8026251	VABM-B10-25E-G12-10	
30 (31 mm)		2	8026359	VABM-B10-30E-G34-2	
		3	8026360	VABM-B10-30E-G34-3	
		4	8026361	VABM-B10-30E-G34-4	
		6	8026363	VABM-B10-30E-G34-6	
		8	8026365	VABM-B10-30E-G34-8	
		10	8026367	VABM-B10-30E-G34-10	
Pour 3/2, joints et vis inclus pour le montage du distributeur					
20 (21 mm)		2	576441	VABM-B10-20E-G38-2-P3	
		3	576442	VABM-B10-20E-G38-3-P3	
		4	576443	VABM-B10-20E-G38-4-P3	
		6	576445	VABM-B10-20E-G38-6-P3	
		8	576447	VABM-B10-20E-G38-8-P3	
		10	576449	VABM-B10-20E-G38-10-P3	
25 (26,5 mm)		2	8026279	VABM-B10-25E-G12-2-P3	
		3	8026280	VABM-B10-25E-G12-3-P3	
		4	8026281	VABM-B10-25E-G12-4-P3	
		6	8026283	VABM-B10-25E-G12-6-P3	
		8	8026285	VABM-B10-25E-G12-8-P3	
		10	8026287	VABM-B10-25E-G12-10-P3	
30 (31 mm)		2	8026395	VABM-B10-30E-G34-2-P3	
		3	8026396	VABM-B10-30E-G34-3-P3	
		4	8026397	VABM-B10-30E-G34-4-P3	
		6	8026399	VABM-B10-30E-G34-6-P3	
		8	8026401	VABM-B10-30E-G34-8-P3	
		10	8026403	VABM-B10-30E-G34-10-P3	
Embase, module d'extension pour embase standard					
Pour 3/2, joints et vis inclus pour le montage du distributeur					
20 (21 mm)		2	576490	VABM-B10-20EEE-G38-2-P3	
		25 (26,5 mm)	2	8026316	VABM-B10-25EEE-G12-2-P3
		30 (31 mm)	2	8026432	VABM-B10-30EEE-G34-2-P3
Pour 5/2 et 5/3, joints et vis inclus pour le montage du distributeur					
20 (21 mm)		2	576489	VABM-B10-20EEE-G38-2	
		25 (26,5 mm)	2	8026315	VABM-B10-25EEE-G12-2
		30 (31 mm)	2	8026431	VABM-B10-30EEE-G34-2

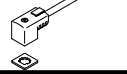
Références – Accessoires

Taille	Description	N° article	Type	
Plaque d'obturation				
Pour emplacement de distributeurs, sur embase. Pour 5/2, 5/3				
20		576410	VABB-B10-20-E	
25		8026209	VABB-B10-25-E	
30		8026335	VABB-B10-30-E	
Pour emplacement de distributeurs, sur embase. Pour distributeur 3/2				
20		576411	VABB-B10-20-E-P3	
25		8026210	VABB-B10-25-E-P3	
30		8026336	VABB-B10-30-E-P3	
Pour emplacement de distributeurs sur barreau d'alimentation commune				
20		576409	VABB-B10-20-A	
25		8026208	VABB-B10-25-A	
30		8026334	VABB-B10-30-A	
Plaque d'alimentation				
Pour emplacement de distributeurs, sur embase. Pour 5/2, 5/3				
20		576492	VABF-B10-20-P1A4-G18	
25		8026318	VABF-B10-25-P1A4-G14	
30		8026434	VABF-B10-30-P1A4-G38	
Pour emplacement de distributeurs, sur embase. Pour distributeur 3/2				
20		576493	VABF-B10-20-P1A4-G18-P3	
25		8026319	VABF-B10-25-P1A4-G14-P3	
30		8026435	VABF-B10-30-P1A4-G38-P3	
Pour emplacement de distributeurs sur barreau d'alimentation commune				
20		576491	VABF-B10-20-P1-G18	
25		8026317	VABF-B10-25-P1-G14	
30		8026433	VABF-B10-30-P1-G38	
Séparateur				
Pour la création de zones de pression				
20		G1/4	569996	VABD-10-B
		G3/8	574483	VABD-14-B
25		G1/8	569995	VABD-8-B
		G3/8	574483	VABD-14-B
		G1/2	8022483	VABD-17.5-B
30		G1/8	569995	VABD-8-B
		G1/2	8022483	VABD-17.5-B
		G3/4	8022484	VABD-22.7-B
Sélection de pièces détachées				
Kit de joints et vis				
20		8026203	VAME-B10-20-MK	
25		8035636	VAME-B10-25-MK	
30		8035637	VAME-B10-30-MK	
Obturateur				
Pour commande manuelle, monostable ou obstruée				
20		8049538	VAMC-B10-20-CH2-S	
25		8049539	VAMC-B10-25-CH2-S	
20, 25, 30		8028240	VAMC-B10-20-CH2	
Kit de joints				
Pour distributeurs afin d'assurer un IP67				
20		2643771	VAMC-B10-C-B-S8	
25, 30		8034609	VAMC-B10-B-B-S8	


Connecteur avec câble KMF

Description	Long. de câble	N° article	Type	
Connecteur, 24 V CC, plan de pose type B, selon EN 175301-803				
Sans LED	2,5 m	★ 30935	KMF-1-24DC-2,5-LED	
	5 m	30937	KMF-1-24DC-5-LED	
	10 m	193458	KMF-1-24-10-LED	
Connecteur, 230 V CA, plan de pose type B, selon EN 175301-803				
Sans LED	2,5 m	30936	KMF-1-230AC-2,5	
	5 m	30938	KMF-1-230AC-5	


Câble de liaison KMEB

Description	Long. de câble	N° article	Type	
Connecteur coudé, 2 pôles, 24 V CC, plan de pose type C, selon EN 175301-803				
Avec LED et circuit de protection	2,5 m	547268	KMEB-3-24-2,5-LED	
	5 m	547269	KMEB-3-24-5-LED	
Connecteur coudé, 3 pôles, 24 V CC, plan de pose type C, selon EN 175301-803				
Avec LED et circuit de protection	2,5 m	151688	KMEB-1-24-2,5-LED	
	5 m	151689	KMEB-1-24-5-LED	
	10 m	193457	KMEB-1-24-10-LED	
Connecteur coudé, 3 pôles, 230 V CA, plan de pose type C, selon EN 175301-803				
Sans LED	2,5 m	151690	KMEB-1-230AC-2,5	
	5 m	151691	KMEB-1-230AC-5	

Connecteur MSSD

Description	N° article	Type	
Connecteur coudé, plan de pose type C, selon DIN EN 175301-803, borne à vis			
3 pôles, 250 V CA/300 V CC	★ 151687	MSSD-EB	
3 pôles, 230 V CA	539712	MSSD-EB-M12	
3 pôles, connecteur droit, M12, 2 pôles, 24 V CC	188024	MSSD-EB-M12-MONO	
4 pôles, 230 V CA	192745	MSSD-EB-S-M14	
Connecteur coudé, plan de pose type B, selon EN 175301-803, forme carrée MSF, borne à vis			
3 pôles	★ 34431	MSSD-F	
3 pôles, 230 V CA	539710	MSSD-F-M16	
4 pôles, 230 V CA	192746	MSSD-FS-M16	

Joint lumineux

Description	N° article	Type	
Plan de pose type C, selon DIN EN 175301-803			
24 V CC	151717	MEB-LD-12-24DC	
30 V CA	151718	MEB-LD-230AC	
Plan de pose type B, selon DIN EN 175301-803			
24 V CC	19143	MF-LD-12-24DC	
30 V CA	19144	MF-LD-230AC	

★ Gamme standard, livraison ex-stock.

Autres accessoires → www.festo.com/catalogue/...

- Raccords enfichables **QS**
- Silencieux **U**
- Bouchons d'obturation **B**

Electrodistributeurs VUVS



Références – Accessoires



Bobine VACS-C pour taille 20

Description	N° article	Type
Plan de pose type C, selon EN 175 301		
12 V CC	8025331	VACS-C-C1-5
24 V CC	★ 8025330	VACS-C-C1-1
48 V CC	8025336	VACS-C-C1-7
24 V CA, 50/60 Hz	8025335	VACS-C-C1-1A
48 V CA, 50/60 Hz	8025337	VACS-C-C1-7A
110/120 V CA, 50/60 Hz	8025334	VACS-C-C1-16B
230/240 V CA, 50/60 Hz	8025338	VACS-C-C1-3W

★ Gamme standard, livraison ex-stock.



Bobine VACF-B pour taille 25 et 30

Description	N° article	Type
Plan de pose type B, standard industriel		
12 V CC	8030801	VACF-B-B2-5
24 V CC	★ 8030802	VACF-B-B2-1
48 V CC	8030803	VACF-B-B2-7
24 V CA, 50/60 Hz	8030804	VACF-B-B2-1A
48 V CA, 50/60 Hz	8030805	VACF-B-B2-7A
110/120 V CA, 50/60 Hz	8030806	VACF-B-B2-16B
230/240 V CA, 50/60 Hz	8030808	VACF-B-B2-3W
Plan de pose type C, selon EN 175 301		
12 V CC	8030810	VACF-B-C1-5
24 V CC	★ 8030811	VACF-B-C1-1
48 V CC	8030812	VACF-B-C1-7
24 V CA, 50/60 Hz	8030813	VACF-B-C1-1A
48 V CA, 50/60 Hz	8030814	VACF-B-C1-7A
110/120 V CA, 50/60 Hz	8030815	VACF-B-C1-16B
230/240 V CA, 50/60 Hz	8030817	VACF-B-C1-3W

★ Gamme standard, livraison ex-stock.