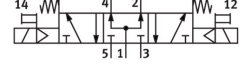




Solenoid valf MFH-5/3B-D-2-C

Ürün numarası: 151856

FESTO



 General operating condition

Veri sayfası

Özellik	Değer
Valf fonksiyonu	5/3 basınçlandırılmış
Çalıştırma türü	elektrikli
Yapı genişliği	54 mm
Standart nominal debi (DIN 1343'e göre normalleştirilmiş)	2300 l/dak
Pnömatik çalışma bağlantısı	ISO 5599-1'e göre bağlantı plakası boyutu 2 G3/8
Çalışma gerilimi	bobin aracılığıyla, ayrıca sipariş edilmelidir
Çalışma basıncı	0.3 MPa ... 1 MPa
Çalışma basıncı	3 bar ... 10 bar
Tasarım	Piston sürgüsü
Geri alma türü	mekanik yay
Ruhsat	c UL us - Tanınan (OL)
Denizcilik sınıflandırması	bkz. sertifika
Sertifikayı düzenleyen kuruluş	DNV-TAA000032X UL MH19482
Koruma türü	IP65
Nominal genişlik	11.5 mm
Izgara ölçüsü	56 mm
Hava tahliye fonksiyonu	kısılabilir
Sızdırmazlık prensibi	yumuşak
Montaj konumu	herhangi bir
Karşılık geldiği norm	ISO 5599-1
Manuel kumanda	aksesuarlarla geçmeli basmalı
ISO kodu	258
Kontrol türü	pilot kumandalı
Pilot hava beslemesi	dahili
Akış yönü	tersine çevrilemez
Sembol	00991083
Örtüşme	pozitif kapsama
Vakum uygunluğu	hayır
Kapama anahtarlama süresi	69 ms
Açma anahtarlama süresi	35 ms
0 sinyalinde maks. pozitif test palsı	2200 µs
1 sinyalinde maks. negatif test palsı	3700 µs
İşletim ortamı	ISO 8573-1:2010 [7:4:4] uyarınca basınçlı hava

Özellik	Değer
İşletim / kontrol ortamı hakkında not	Yağlı işletim mümkün (diğer işletimde gerekli)
Osilasyon direnci	FN 942017-4 ve EN 60068-2-6'ya göre şiddet seviyesi 1 olan nakliye uygulama testi
Şok direnci	FN 942017-5 ve EN 60068-2-27'ye göre şiddet seviyesi 2 ile şok testi
LABS uygunluğu	VDMA24364-B1/B2-L
Akışkan sıcaklığı	-10 °C ... 60 °C
Ses basınç seviyesi	85 dB(A)
Ortam sıcaklığı	-5 °C ... 40 °C
Ürün ağırlığı	820 g
Elektrik bağlantısı	3 kutuplu Form A, VACF-A Bobin ile Form B Endüstri (11 mm), Bobin ile Solenoid üzerinden, ayrıca sipariş edilmelidir
Montaj türü	bağlantı plakasında geçiş deliği ve vida ile
Kontrol tahliye havası bağlantısı 82	M5
Kontrol tahliye havası bağlantısı 84	M5
Pnömatik bağlantı 1	ISO 5599-1'e göre bağlantı plakası boyutu 2
Pnömatik bağlantı 2	ISO 5599-1'e göre bağlantı plakası boyutu 2
Pnömatik bağlantı 3	ISO 5599-1'e göre bağlantı plakası boyutu 2
Pnömatik bağlantı 4	ISO 5599-1'e göre bağlantı plakası boyutu 2
Pnömatik bağlantı 5	ISO 5599-1'e göre bağlantı plakası boyutu 2
Malzeme hakkında not	RoHS uyumlu
Sızdırmazlık elemanları malzemesi	HNBR NBR
Gövde malzemesi	Alüminyum pres döküm